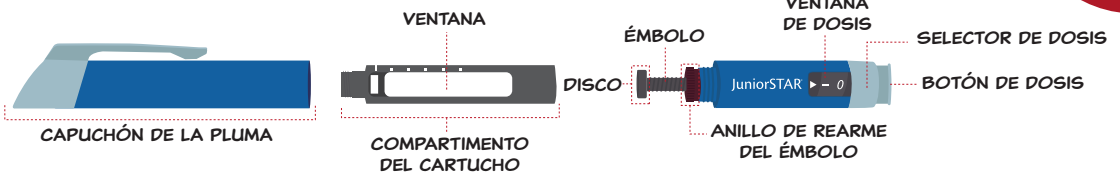


MI INSULINA SE ESTÁ ACABANDO!!!

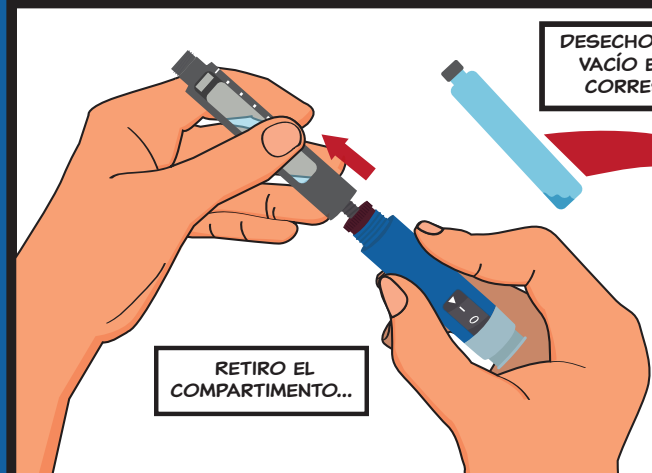
TENGO CLARO LAS DISTINTAS PARTES DE LAS QUE SE COMPONE MI PLUMA...

# CÓMO CAMBIAR EL CARTUCHO DE MI

# JuniorSTAR®



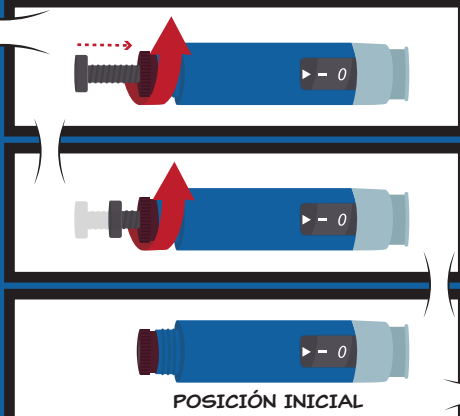
LO PRIMERO QUE TENGO QUE HACER ES RETIRAR EL COMPARTIMENTO DEL CARTUCHO



DESECHO EL CARTUCHO VACÍO EN SU LUGAR CORRESPONDIENTE

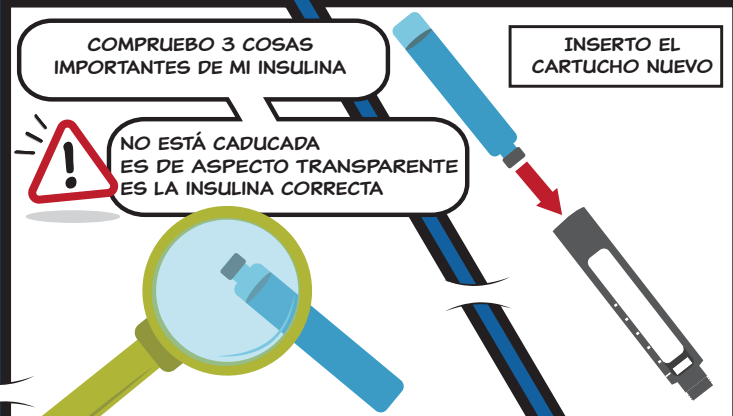
RETIRO EL COMPARTIMENTO...

SIN EMPLEAR DEMASIADA FUERZA



GIRO EL ANILLO PARA HACER RETROCEDER EL ÉMBOLO HASTA SU POSICIÓN INICIAL

POSICIÓN INICIAL



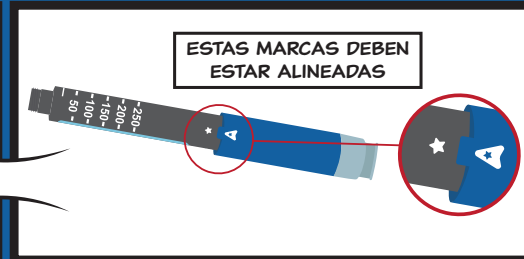
COMPRUEBO 3 COSAS IMPORTANTES DE MI INSULINA

NO ESTÁ CADUCADA  
ES DE ASPECTO TRANSPARENTE  
ES LA INSULINA CORRECTA

INSERTO EL CARTUCHO NUEVO



ENROSCO EL COMPARTIMENTO DEL CARTUCHO CON EL CUERPO DE LA PLUMA



ESTAS MARCAS DEBEN ESTAR ALINEADAS



PARA MÁS INFORMACIÓN ESCANEANDO ESTE CÓDIGO...

ESCANEO ESTE CÓDIGO...

VÍDEO DE USO DE JUNIORSTAR

O CONSULTO EL MANUAL DE INSTRUCCIONES INCLUIDO EN EL ENVASE DE JUNIORSTAR